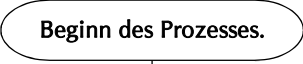
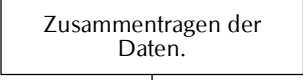
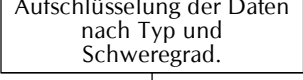
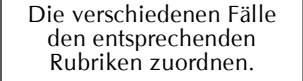
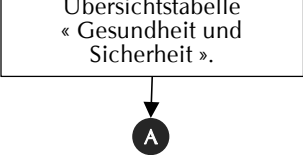


Ziel des Prozesses : Erstellen der betriebseigenen Statistiken ; Erhalt einer Fortschrittsanzeige für den Bereich Gesundheit und Sicherheit.

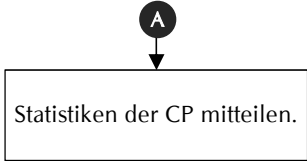
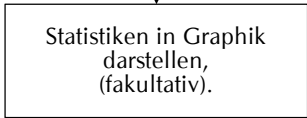
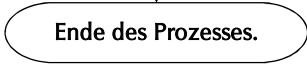
☞ *Siehe Branchenlösung, Ziffer 8 – Kontrollen und Audits.*

Nr.	ETAPPEN	Verant.	Mittel und Kommentare	I = Input (Eingaben) im Prozess O = Output (Ausgaben) im Prozess
0			<i>Siehe Erklärungen und Anweisungen im Kapitel 8 der Branchenlösung</i>	I Sammlung der Daten
1		Siko GSA oder HR	- F 31.004 - Verfolgung der beruflichen Fälle (alle). - Versicherungsprämiensätze BU und NBU.	I Alle Fälle im Zusammenhang mit dem Arbeitsplatz. Versicherungsprämie Unfall und Krankheit.
2		Siko GSA oder HR	Formular F 90.001.	
3		Siko GSA oder HR	F 90.003 – Detail Nichtberufsunfälle und –krankheiten Zur Erkennung der Ursachen von Unfällen ausserhalb der Arbeit. Nichtberufskrankheiten: nur Angabe von Anzahl der Fälle und dementsprechenden verlorenen Arbeitsstunden.	O Identifizierung der Unfallursachen ausserhalb des Arbeitsumfeldes. Häufigkeitsmessung der Mängel im Gesundheitsschutz.
4		Siko GSA oder HR	Formular F 90.004 – Status Gesundheit und Sicherheit. Indize berechnen und Daten von den Formularen F 90.001 übertragen. Von der Direktion unterschreiben lassen.	O Übersicht (Fortschrittsanzeiger) Sicherheit

PROZESS STATISTIK (BU, BK, BEI-U, NBU, NBK)*

Handbuch für Sicherheit und Gesundheitsschutz (3.2)

© Convention Patronale, CH 2301 La Chaux-de-Fonds

Nr.	ETAPPEN	Verant.	Mittel und Kommentare	I = Input (Eingaben) im Prozess O = Output (Ausgaben) im Prozess
5		Siko GSA oder HR	Folgende Dokumente müssen jedes Jahr, bis zum 15. Februar an die CP, GSA-Dienst, gesendet werden : F 90.001, F90.003, F 90.004. <i>Diese Daten dienen der Erstellung der branchenbezogenen Statistik. Die vertrauliche Behandlung der Daten wird zugesichert.</i>	O Statistische Indize und Ursachen
6		Siko GSA oder HR	Fakultativ. Excel-Datei F 90.005 – GSA-Indikatoren (nur online-Dokument). Zur Datenübersicht und zum Vergleich gegenüber vorherigen Aufzeichnungen.	O Graphische Darstellung der erfassten Daten
7				

Notiz: Falls der Prozess Statistiken von anderer Stelle als durch den Sicherheitskoordinator durchgeführt wird, muss dieser regelmässig über die beruflichen Fälle informiert werden und die detaillierten statistischen Daten erhalten.

*BU: Berufsunfälle, BK: Berufskrankheiten, Bei-U: Beinaheunfälle, NBU: Nichtberufsunfälle, NBK: Nichtberufskrankheiten